













Sunday 1/1/23	Monday 2/1/23	Tuesday 3/1/23	Wednesday 4/1/23	Thursday 5/1/23
<b>Phonics Letter "Rr"</b> Introduction: A Few Minutes Story Bring an object that begins with the sound of "Rr".	<b>Arabic</b> مواقع الحرف ص67+ نشاط الحرف س واجب ورقة عمل	<b>Phonics Letter "Rr"</b> C.W.P.125 H.W.P.122	<b>Phonics Letter "Rr"</b> C.W.P.126 H.W.P.124	<b>Words Family with "at"</b> C.W. Read bat, rat, cat, fat, hat, and mat. + Solve P.12 1 <sup>st</sup> Column H.W.P.12 2 <sup>nd</sup> Column Book
<b>Phonics Letter "Rr"</b> C.W.PP.121,123 Phonics Book	<b>Alphabet Letter "Rr"</b> C.W.PP.153,155	<b>Math Number 12</b> C.W.P.59 H.W.P.44 Booklet 	<b>Arabic</b> حل تطبيقات (س) رقم 4 ص68+ص70	<b>Arabic</b> قراءة الحروف (س) مع أصوات المد القصير
<b>Arabic</b> التعرف على الحرف (س) قصة الحرف ص67	<b>Math Number 12</b> C.W.P.58 H.W.P.43 Booklet 	<b>Words Family with "at"</b> C.W.P.11 1 <sup>st</sup> Line H.W.P.11 2 <sup>nd</sup> Line Booklet	<b>Math Numbers Recap 1-10</b> C.W.P.38 H.W.P.45 Booklet	<b>Math Numbers Recap 1-10</b> C.W.P.39 Booklet H.W.P.40 Booklet
<b>Words Family with "at"</b> C.W.PP.7,8 Book	<b>Words Family with "at"</b> C.W.P.10 1 <sup>st</sup> Column H.W.P.10 2 <sup>nd</sup> Column Book	<b>Arabic</b> نسخ الحرف (س) ص68 واجب : نسخ الحرف (س) من كتاب الحروف الى البياص ص16	<b>Arabic</b> الرقم (6) ص56 واجب: الرقم	<b>Art "R" is for rabbit and more!</b> 
<b>Islamic</b> مراجعة سورة الناس	<b>Art My Lovely Happy Clown</b> 	<b>Science The Force of Push and Pull</b> Act It Out 	<b>Words Family with "at"</b> C.W.P.13 H.W.P.10 Booklet	<b>Words Family with "at"</b> Craft 
<b>Math Number 12</b> Introduction Playdough 	<b>Alphabet Letter "Rr"</b> C.W.P.156 H.W.PP.157,159 Alphabet Book	<b>Fine Motor Skill Letter "Rr"</b> C.W.P.9 Booklet	<b>Extra Practice I can write my first name.</b> C.W. Worksheet	<b>P.E. One Little Finger</b> 
<b>Sight Words</b> C.W. Learn and read by sight the word: "he".	<b>P.E. Feed the Monster</b> 	<b>Islamic</b> مراجعة دعاء الصباح والمساء والنوم	<b>Science The Force of Push and Pull</b> C.W. P.66 	<b>Phonics Letters H and R</b> Outdoor Game

**The song of this week is: One Little Finger**

**Math: Count: 0-50**

**Sight Word: Learn and read by sight the word: "he"**

T.B.: Textbook V.: Volume P.: Page PP.: Pages C.W.: Classwork

H.W.: Homework

T.: Term

P.E. Physical Education





**Dear Parent,**

**Your son/ daughter has received a paper regarding the school's planning to start using Google Classroom in the 2<sup>nd</sup> term.**

**Kindly review it carefully and if you have any inquiry, you can refer to the school's administration at any time.**

Horizon International School  
Kindergarten Section  
2022-2023

Dear Parents,

29/12/22

We would like to inform you that the Parent \Teacher Meeting will be held on Thursday, January 5<sup>th</sup>, 2023 from 4 p.m. to 7 p.m. for classes KG.2 and KG.3.

- Feel free to voice your inquiries to your child's teachers and coordinators.
- Please enter through gate 5. The school gate will open at 4:00 P.M.
- Please note that it is not permissible to bring your child along with you to the meeting so we could answer your questions in a quiet atmosphere.
- Fathers are not allowed to join the meeting. Only mothers can meet the teachers.
- Kindly, don't park in front of the residential entrance.

Thank you for your cooperation.  
Administration

السادة أولياء الأمور،  
نودّ اعلامكم بأنّ اجتماع الامهات في قسم رياض الاطفال سيكون يوم  
الخميس الموافق 15 يناير / 2023 . و ذلك من الساعة الرابعة عصراً حتى الساعة السابعة  
مساءً.

- يمكنكم الاستفسار و طرح الاسئلة بكل ما يخصّ الطالب/ة.
- الرجاء الدخول من البوابة رقم 5. بؤابة المدرسة ستفتح الساعة الرابعة عصراً.
- ملاحظة: يمنع اصطحاب الاطفال و الطلاب منعاً باتاً حتى يتوفّر الهدوء اللازم لمناقشة  
ملاحظاتكم .
- نعذّر عن استقبال الآباء خلال الاجتماع حيث يقتصر الاجتماع للامهات فقط مع  
المعلمات.
- تكرّما عدم إيقاف السيّارات أمام مداخل البيوت المجاورة.

شكراً لتعاونكم  
الإدارة